

# Zámořský obchod

Pokud si zvolíte **cestu specializovaného obchodu**, otevře se vám možnost zámořského obchodu. Obchodovat můžete s přístavy v blízkých městech na jižních nebo Acatelských ostrovech. **Pokud si loď vylepšíte, zvládne obchodovat i s městy na pevnině, což znamená větší nároky na loď a čas, ale také nové možnosti zisku.** Tento obchod je převážně kolektivní záležitost cechu obchodníků. Můžete však v rámci cechu vytvářet různá uskupení a vyvíjet zámořský obchod na vlastní pěst: méně obchodníků = pro každého větší zisky, ale také pro každého finančně náročnější vývoj lodí a obchodních kontaktů. **Každé uskupení je nutno nejprve zaregistrovat za malý poplatek ve skladu** a poté se již můžete v rámci získaného povolení pro zámořský obchod věnovat této činnosti. Celkově můžete provádět dva druhy obchodu:

**Legální obchod** – Po zaplacení příslušného poplatku (viz strom obchodu), bude vaše posádka a loď zplnomocněna k legálnímu nákupu zboží v daném městě. Tento legální obchod je samozřejmě zatížen daněmi (zahrnuto v ceně zboží).

**Nelegální obchod** – Tato možnost vám zpřístupní nakupovat a prodávat ve městě nelegální zboží. Avšak je zde při každém nákupu určitá šance, že vás odhalí a všechno zboží i loď zabaví. Také to nepomáhá obchodní reputaci a hrozí, že vaše obchody se s tím zkomplikují. Úspěch při nelegálních obchodech je dán pravděpodobnostní tabulkou (viz níže) a hodem kostkami (stejně jako je popsáno u plavby lodí níže). Při každém pokusu o nelegální obchod se pravděpodobnost odhalení v daném městě zvyšuje o 10%. Toto se začátkem druhého dne resetuje spolu se surovinami.

Ať už si zvolíte jakoukoli možnost obchodu je jasné, že v přístavech na ostrovech i na pevnině budou mít nadbytek a nedostatek úplně jiného druhu zboží. **Proto se i ceny jednotlivých zboží velice liší a je důležité si nákup a prodej jednotlivých produktů, dobře rozmyslet** (nakoupím levně a prodám draze či naopak – pointa zámořského obchodu).



## Komodity

Všechno zboží je oproti normálnímu prodeji sdruženo do skupin s názvem komodity. Tím byla zjednodušena celková nabídka města a obchoduje se tak pouze s 16 druhy komodit. (Místo nákupu truhly tak obchodujete s dřevěným zbožím atd...) **Komodity se dále dělí na základní komodity a vzácné komodity.** Vzácné komodity mají samozřejmě vyšší cenu a zaručují tak vyšší výdělků. Na nákupu a prodeji se podílíte se skladem ve vašem domovském městě. **Proto když nakoupíte určitou komoditu, představuje to například sud plný zboží daného typu atd.** Cena uvedená v ceníku znázorňuje jen vaši investici do zboží, a proto se může zdát nižší, než v reálném počtu určitých komodit. **Komodity, přivezené z jiných měst se vždy prodají do městského skladu** a na výkup ze skladu potřebujete speciální povolení, viz klasický obchod.

Každé město prodává a vykupuje všechny komodity (kromě nedostupných viz níže), musíte si s ním však vyřídit potřebné povolení. **U každého města dochází k výrazně lepší produkci tří druhů komodit a tím i jejich nižší ceně.** Naopak každému městu se nedostává 3 druhů komodit a vykupuje je tak za vyšší ceny. **Vždy se jedná o dvě komodity základní a jednu vzácnou.** Proto, abyste mohli ve městě obchodovat se vzácnými surovinami, je potřeba městu dodat minimálně 10 ksod jedné z chybějících základních komodit a odkoupit v daném městě příslušné povolení. Pak se vám otevře přístup i k vzácnějším komoditám. Tyto vzácné komodity lze však převážet pouze pomocí obchodních galér.

**Všechny ceny komodit jsou uvedeny vždy v měďácích.** Kromě toho najdete ceny komodit vždy v určitém rozsahu (Všední zboží – 6 – 10 md). **Rozsah znamená, že cena komodity se v dané oblasti pohybuje někde mezi tím.** To se liší mnoha dalšími faktory např. dle typu obchodníka, množství kupovaného zboží, nebo kvality komodity.

Pro zjednodušení v základu **sklad od vás vykupuje komodity za nejnižší ceny v rozsahu a naopak prodává za nejvyšší ceny v rozsahu.** Tím že si v daném městě vylepšujete strom obchodu a tedy i vztahy s městem, začne Vám sklad postupně prodávat a vykupovat komodity za výhodnější ceny. **Počet komodit, které má přístav k dispozici, je však na každý den omezen.** Komodity v přístavu se dělí dle dostupnosti na: **dostupné, nedostupné a nadbytečné.** Nedostupné komodity jsou značeny červenou barvou a přístav žádné neprodává, pouze vykupuje. Naopak nadbytečné komodity jsou značeny zelenou barvou a přístav jich má k dispozici více než je základní počet. Počet komodit, které má přístav k dispozici, je zobrazen v tabulce níže. **Komodity můžou být v přístavu navýšeny pomocí vylepšení, jinak se doplňují každý den na základní hodnotu.**

### Počet komodit, které má přístav na den k dispozici k prodeji

	Základní	Vzácné
Dostupné	20ks	10 ks
Nedostupné	0ks	0ks
Nadbytečné	40ks	20ks

Komodity nemusíte kupovat pouze od určitého skladu, kde je kupujete již jako celek (sud zboží). **Komodity lze také sehnat přímo ve městě a okolí kde se reálně nalézáte.** Když se vám zdaří většinou i za výhodnější ceny. Jak již bylo řečeno, každá komodita představuje určité množství jednotlivých komodit, na nákupu se podílíte se skladem, takže vám ve výsledku stačí menší množství, které dokoupíte, a zbytek sklad doplní. **Množství, z kterého musíte složit každou komoditu, se dozvíte ve skladu ve svém městě.** (Př. Na složení komodity lektvary, můžete sehnat ve městě 3 základní lektvary atd.)

## Plavba lodí

Cesta lodí je velice nevyzpytatelná. I když má loď určitou průměrnou dobu, za kterou urazí tuto vzdálenost, není tato doba konstantní. **Dobu putování lodí může ovlivnit mnoho faktorů at' už kladných či záporných.** Takže se vám může stát, že vaše loď dorazí z cesty o něco dříve či později. V nejhorším případě už svoji loď nemusíte nikdy vidět ☺, ale to by se nad vámi museli spiknout všichni tři bohové dohromady. Každopádně se jedná o výhodný business, který vám může pomoci se postavit na vlastní nohy a vybudovat si velký respekt.

- **Kapacita lodě**—Existují dva základní druhy lodí. Malá loď má kapacitu skladu 10 komodit a velká loď má kapacitu 20 komodit. Sklady lodí zůstávají po celou dobu stejné, i když jsou lodě vylepšeny na galéry.
- **Cena plavby** – Kromě první plavby, při pořízení lodě (náklady jsou zahrnuty ve výrobě) je nutné za každou plavbu, zaplatit za loď provozní náklady. Provozní náklady se počítají za každou celou plavbu (od vyplutí z Khorinisu po návrat do něj). **Pro malou loď jsou náklady na plavbu 1zl pro velkou 2zl.**

### **Základní doba plavby z Jharkendaru**

Malá loď - 1h - Jižní, nebo Acatelské ostrovy (mezi sebou 1h)

Malá loď – 1,5h - Rhodavia a Malinalli (mezi sebou pouze 1h)

Velká loď - 1h – Jižní, nebo Acatelské ostrovy (mezi sebou 1h)

Velká loď - 2h - Rhodavia a Malinalli (mezi sebou pouze 1h)

Reálná doba plavby lodí včetně přidružených efektů (dobrý vítr, bouře, přepadení, vyrabování, apod.) je dána vylepšeními dané lodí (viz strom vývoje lodí), pravděpodobnostní tabulkou (viz další kapitola) a dvěma hody desetistěnnou kostkou (hod v rozsahu 1 – 100%). První hod určuje desítky %, druhý hod určuje jednotky % (např. padne 2 a poté 8 = 28). **Pravděpodobnost plavby se hází vždy pro celou uskutečněnou plavbu, kdy loď vypluje a vrátí se do Jharkendaru.**

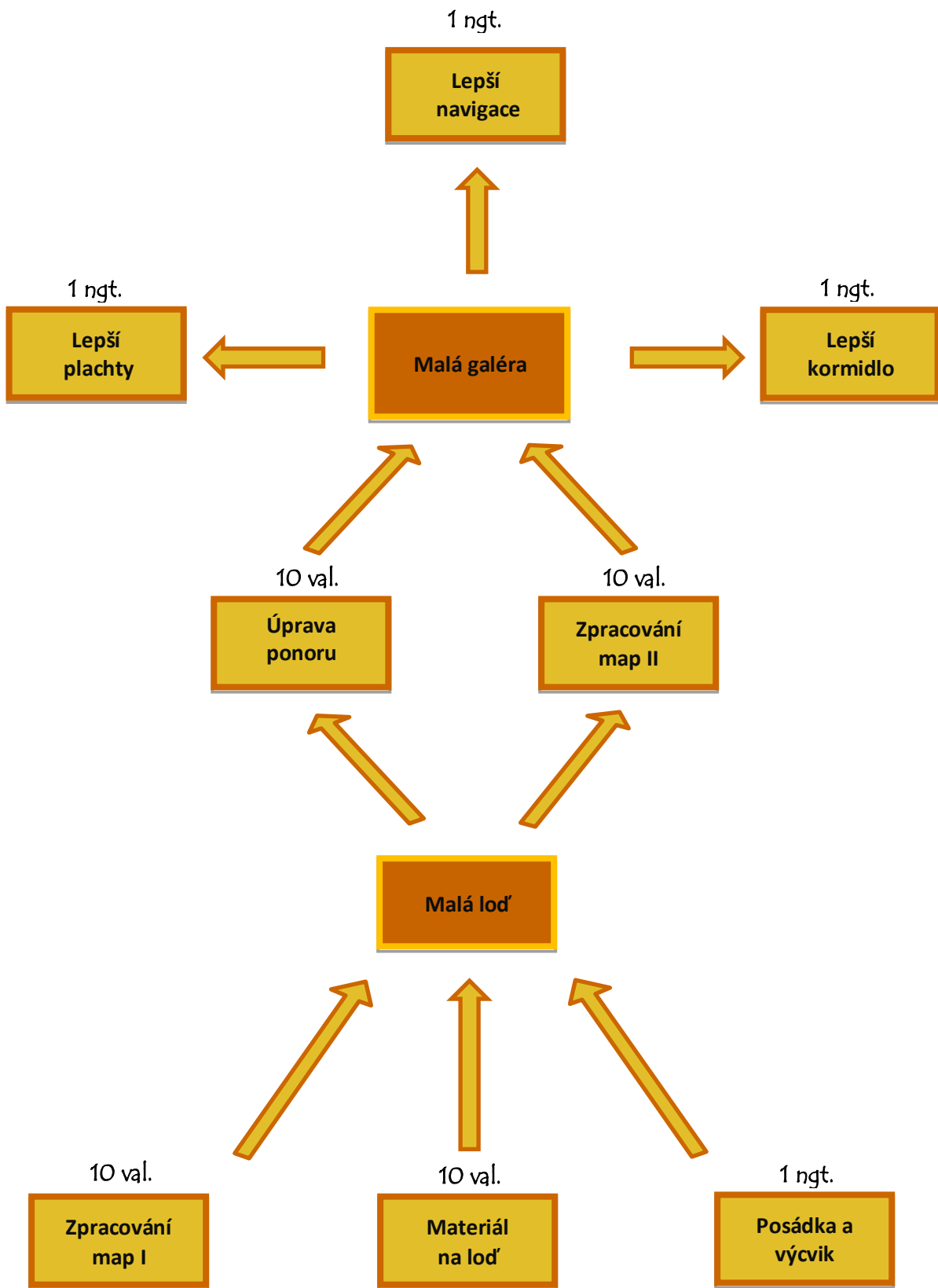
**Nejprve se vyhodnocují bonusy a poté až pravděpodobnost plavby.** *Tzn., Pokud mám plně vylepšenou loď, plavbu mám spočítanou v základu na 4h (navštívil jsem 3 města) a hodil jsem neuvěřitelných 5%. Odečtu jako první bonusy za čas plavby (vylepšení lodě - dohromady 1h) a od zbylých 3h odečtu dle pravděpodobnosti plavby 50% doby plavby. Výsledná celková doba plavby je tedy 1,5h.*

## Přehledové tabulky zámořského obchodu

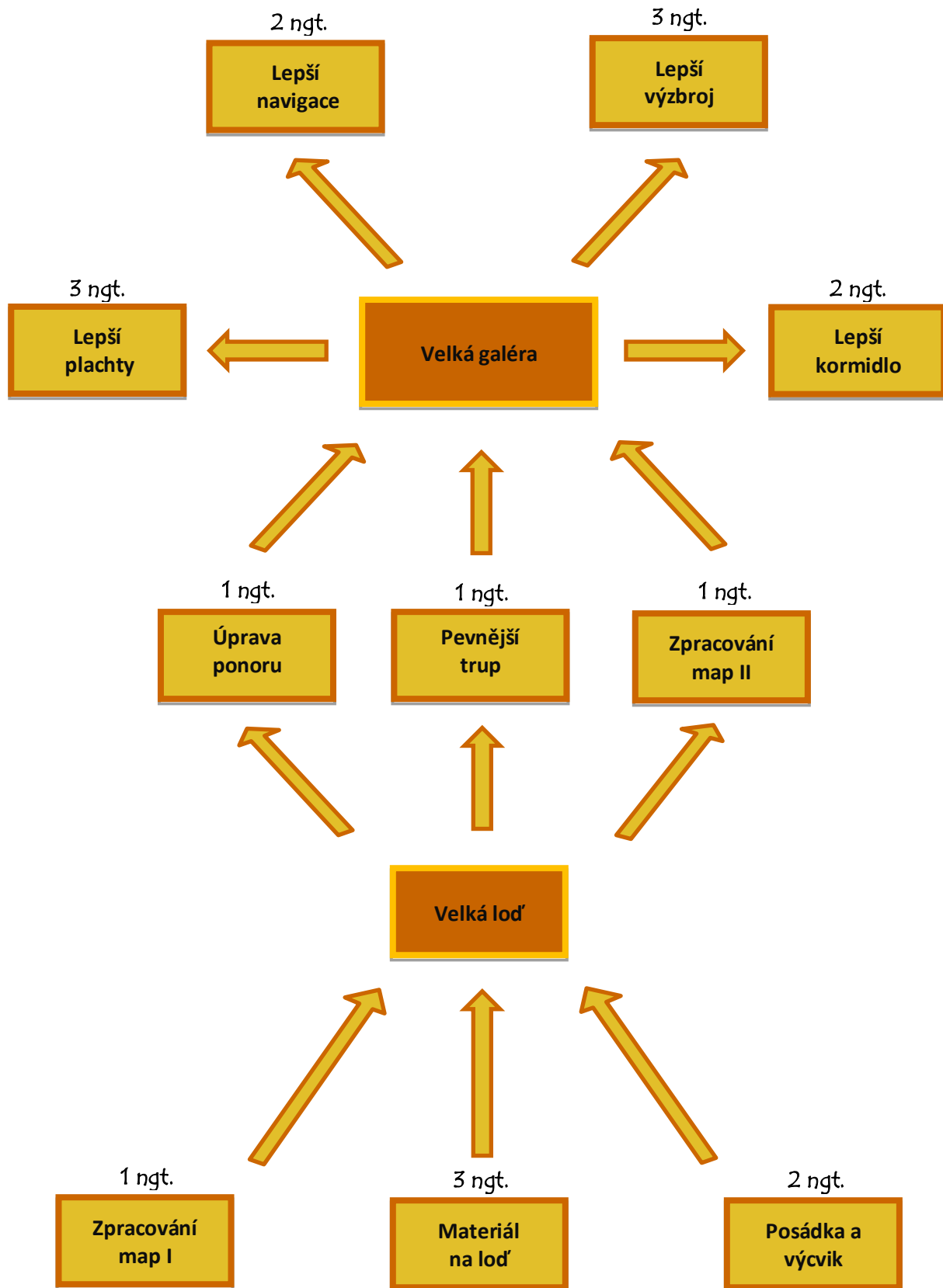
<b>PLAVBA LODI</b>				
<b>Základní doby plavby:</b>	<i>Malá loď</i> - 1h - Jharkendar, Jižní, nebo Acatelské os. (mezi sebou 1h)			
	<i>Malá loď</i> - 1,5h - Rhodavia a Malinalli (mezi sebou 1h)			
	<i>Velká loď</i> - 1h - Jharkendar, Jižní, nebo Acatelské os. (mezi sebou 1h)			
	<i>Velká loď</i> - 2h - Rhodavia a Malinalli (mezi sebou pouze 1h)			
<b>Bonus (úprava základních časů):</b>			<b>Název vylepšení:</b>	
- 30 min z času plavby			Lepší navigace	
- 30 min z času plavby			Úprava ponoru	
<b>Bonus/Malus :</b>	<b>Procentuální rozložení v závislosti na vylepšení lodi</b>			
	základ	Lepší kormidlo	Lepší plachty	Lepší plachty + Lepší kormidlo
-50 % z času plavby loď	0 - 10 %	0 - 15 %	0 - 20 %	0 - 25 %
-25 % z času plavby loď	11 - 25 %	16 - 30 %	21 - 35 %	26 - 40 %
plavba trvá základní čas	26 - 50 %	31 - 55 %	36 - 60 %	41 - 65 %
+50 % k času plavby loď	51 - 75 %	56 - 80 %	61 - 85 %	66 - 90 %
+100 % k času plavby loď	76 - 100 %	81 - 100 %	86 - 100 %	91 - 100 %
<b><i>Pokud padne 70 % a více, uvažují se ještě tyto vedlejší efekty:</i></b>				
<b>Malus:</b>	<b>Procentuální rozložení v závislosti na vylepšení lodi</b>			
	základ	Pevnější trup	Lepší výzbroj	
Loď byla částečně vyrabována (půlka)	70 - 80 %	75 - 84 %	80 - 87 %	
Loď byla kompletně vyrabována	81 - 90 %	85 - 93 %	88 - 95 %	
Loď byla ukradena, již se nevrátí	91 - 100 %	94 - 100 %	96 - 100 %	

<b>ÚSPĚŠNOST NELEGÁLNÍHO OBCHODU NA ČERNÉM TRHU</b>				
<b>Bonus/Malus:</b>	<b>Procentuální rozložení v závislosti na vylepšení obchodu</b>			
	základ	Známa firma	Znalost poměrů	Známa firma + Znalost poměrů
Zboží úspěšně sehnáno / prodáno	0 - 50 %	0 - 60 %	0 - 60 %	0 - 70 %
Zboží nesehnáno / neprodáno	51 - 80 %	61 - 85 %	61 - 85 %	71 - 90 %
Zboží i s lodí zabaveno, již ho neuvídíte a jste stíháni zákonem (pouze při prodeji)	81 - 100 %	86 - 100 %	86 - 100 %	91 - 100 %

# Strom stavby malé lodě



# Strom stavby velké lodě

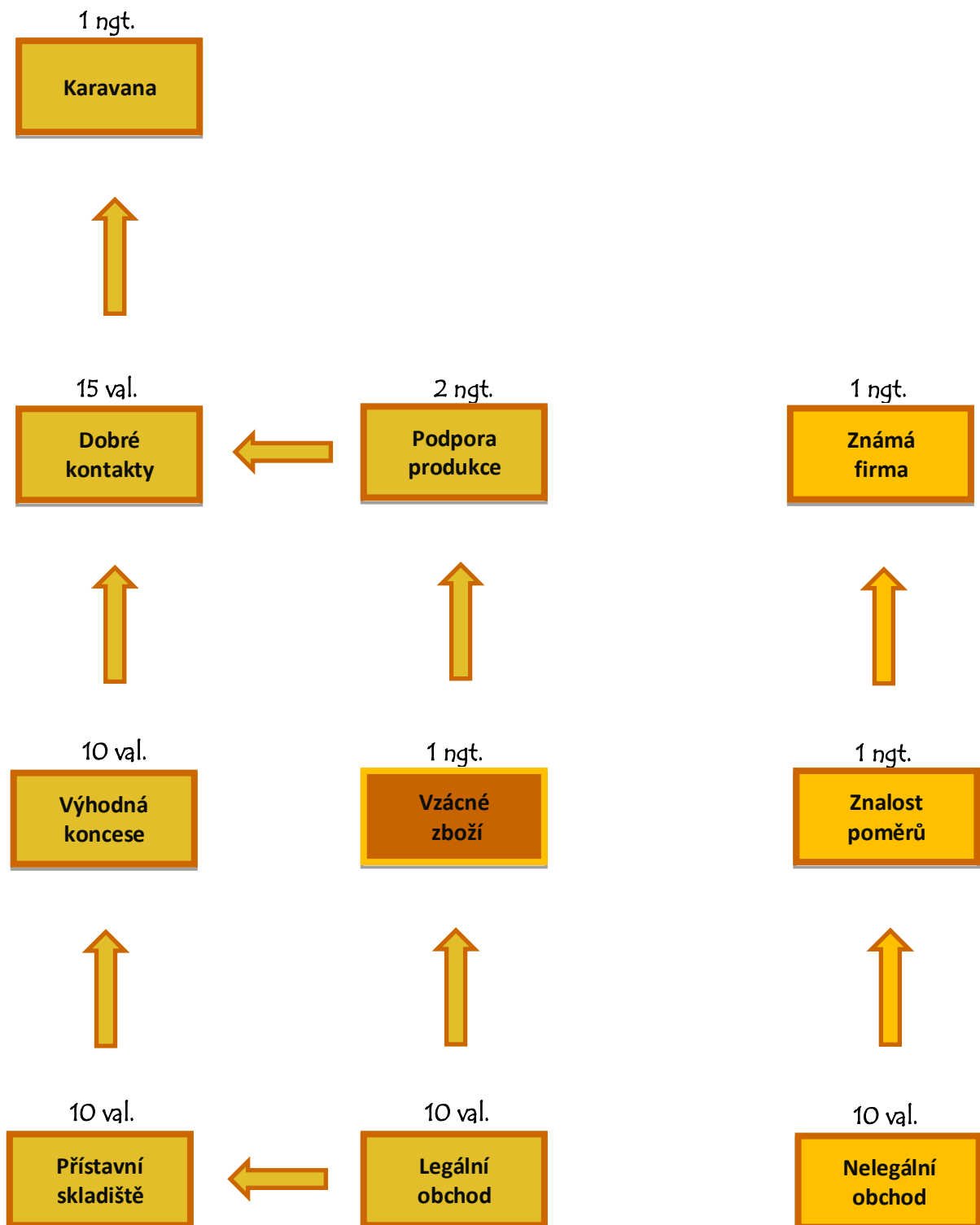


## Popis stromů stavby lodí

Nejprve je třeba sestrojít loď, bez lodi nelze tento obchod vůbec provozovat. Návaznost potřebná pro otevření polí je vyznačena na obrázku stromu stavby lodí. Popis jednotlivých polí je rozepsán níže.

- **Posádka a výcvik**– Najmutí a vycvičení posádky pro ovládání a obranu malé/velké lodě.
- **Materiál na loď**– Potřebný materiál pro stavbu lodi.
- **Zpracování map I** – Zpracování obchodní cesty kudy může loď cestovat. Obchodních cest může být více, záleží pouze na vás, kterou se rozhodnete využívat. Umožní lodi cestovat do všech přístavů na ostrovech mimo pevniny.
- **Zpracování map II** – Zpracování obchodní cesty kudy může loď cestovat. Umožní lodi cestovat i do přístavů na pevnině.
- **Malá/Velká Loď** – Po splnění základních předpokladů, máte k dispozici základní typ lodě, který můžete dále vylepšovat.
- **Lepší kormidlo** – Toto pole vám zvýší šanci na to, že loď dorazí dříve než by měla. Díky lepšímu kormidlu se vám bude lépe manévrovat a zvýší se tak o 5% pravděpodobnosti doby plavby.
- **Lepší navigace** – Toto pole vám zvýší šanci na to, že loď dorazí dříve než by měla. Díky lepšímu zmapování cest ušetří vaše loď 30 min od doby plavby.
- **Pevnější trup**– Tato investice zesílí trup vaší lodi a díky tomu bude mít větší šanci se ubránit před případnými piráty, kteří vás chtějí ochudit o vaše zboží. V důsledku to znamená snížení šance na přepadení a vyrabování vaší lodi o 5 % (změní se kompletně procentuální rozložení vyrabování).
- **Úprava ponoru** – Toto pole vám zvýší šanci na to, že loď dorazí dříve než by měla. Díky zmenšení ponoru, můžete využít rychlejší trasy mělčích obchodních cest a ušetřit 30 min od doby plavby.
- **Lepší plachty**– Díky kvalitnějším plachtám bude vaše loď klouzat po vodě daleko rychleji a zvýší se vám tím šance, že loď dorazí na místo určení rychleji. Ve výsledku to znamená zvýšení pravděpodobností doby plavby o 10 %.
- **Lepší výzbroj**– Vybavíte posádku kvalitnějšími zbraněmi a vybavením, díky tomu snížíte šanci na přepadení a vyrabování vaší lodi o dalších 5 % (změní se kompletně procentuální rozložení vyrabování).
- **Malá/Velká galéra**– Vaše loď byla vylepšena a přestavěna na obchodní galéru. Toto vrcholové pole vám otevře další možnosti vylepšení lodě, díky nimž dokáže loď překonat vzdálenosti mezi přístavy rychleji a spolehlivěji. V Galérách můžete oproti základním lodím převážet také vzácné komodity, které jsou na správných místech vysoce ceněny.

# Strom obchodu s přístavem





## Popis stromu s přístavem

Pro započetí zámořského obchodu je potřeba nejprve sestrojít loď, která dokáže do daného přístavu doplout, bez lodi nelze tento obchod vůbec provozovat a tedy ani nelze vyvíjet stromy zámořských obchodů. Pro každý přístav si vyvíjíte vlastní strom obchodu (pokud vyvinete např. Dobré kontakty pro Meovii, neplatí pro Vengard). Návaznost potřebná pro otevření jednotlivých polí je vyznačena na obrázku. Popis jednotlivých polí je rozepsán níže.

- **Nelegální obchod** – Po zaplacení malého poplatku, se vám zpřístupní možnost nákupu a prodeje nelegálního zboží se všemi riziky, který s tím souvisí.
- **Legální obchod**– Vyřízení povolení pro legální obchod v přístavu.
- **Přístavní skladiště** – Za poplatek si můžete v přístavišti pronajmout skladiště. To umožní uschovat zboží, které jste dovezli (nakoupili) a prodat (odvézt) je při další návštěvě vaší lodi. Kapacita skladiště je stejná jako kapacita velké lodi tedy 20 komodit.
- **Znalost poměrů** – Díky znalosti místních poměrů také znáte lépe místní nelegální podsvětí. Toto pole vám opět zvýší šance na úspěch při nelegálních obchodech o 10 % / 5% (změní se rozložení procent úspěchu nelegálního obchodu).
- **Vzácné zboží** – Toto pole vám otevře sortiment nákupu i prodeje vzácných komodit. Ceny tohoto sortimentu už jsou značně vysoké a díky tomu je vysoký i zisk, který se z toho dá získat.**POZOR:** *Vzácné zboží mohou převážet pouze galéry (pouze plně vyvinuté lodě)! Také, aby se vám toto pole otevřelo, je třeba dodat danému přístavu jeden náklad základních komodit (min 10 ks), které přístav požaduje.*
- **Karavana**– V přístavech můžete navázat obchodní styky s karavanou. Díky tomu se Vám zvýhodní zboží při prodeji a nákupu (K danému rozsahu se přičte nebo odečte 1).
- **Známa firma** – Vylepšení známá firma znamená, že se o vás víc ví v nelegálním podsvětí daného přístavu. Toto pole vám zvýší šance na úspěch při nelegálních obchodech o 10 % / 5% (změní se rozložení procent úspěchu nelegálního obchodu).
- **Podpora produkce** – Toto pole vám rozšíří počet všech nadbytečných komodit, které lze v přístavu v daný den nakoupit. Všechny nadbytečné komodity jsou zvýšeny o 20ks
- **Dobré kontakty** – Díky této investici získáte na správných místech ty správné lidi. To vám zaručuje snížení daně při prodeji zboží v přístavu (K danému rozsahu se přičte 1).
- **Výhodná koncese** – Díky bezproblémovému obchodu a menší finanční pomoci vám přístav nabídne lepší ceny při nákupu zboží (Z daného rozsahu se odečte 1).